

事業概要 (セグメント、ターゲット、チャネル)

Business Outline (Segments, Targets, and Channels)

セグメント数値は05/3期実績と連結業績に占めるシェア



コアターゲット
Core target

航空関連企業・
一般企業

Aviation-Related and
General Companies

一般消費者

General Consumers

チャネル
Channel

卸販売・業務受託

Wholesale business, consulting service
and supporting work

機内販売・サービス

In-flight sales and services

通信販売

(カタログ、WEB)

Catalog sales, websites

店舗販売

Shop sales

生活提案事業 Lifestyle Creation

売上高 Net Sales	289億 29billion	29%
粗利益 Gross profit	36億 4 billion	16%

航空関連事業

Aviation-Related Business

航空機
部品
燃料
機械・資材

Aerospace, Fuel,
Components
Machinery &
Materials



客室事業
客室用品
機内販売品
繊維

In-flight Services
Cabin service supply
In-flight Sales
Textile Supply



生活関連事業

Lifestyle Services Business

ネット・
マーケティング
雑貨
(通販)

Net & Direct Marketing
General Merchandise
(Mail-order Sales)



フーズ・
ビバレッジ
食品
ワイン

Food & Beverage
Food
Wine



売上高 Net Sales	274億 27billion	28%
粗利益 Gross profit	56億 6 billion	24%


顧客サービス事業

Customer Services Business

メディア・ライフデザイン

〔 保険 〕
〔 不動産 〕
〔 印刷 〕

Media & Life Design
Insurance
Real Estate
Printing



ブルースカイ
(空港店舗)
BLUE SKY
(Airport Shops)



JAL-DFS
(空港免税店)
(Duty-free Shops)



売上高 Net Sales	431億 43billion	43%
粗利益 Gross profit	138億 14billion	60%

セグメント
Segment

2005年9月中間期決算概要

*Outline of Consolidated Financial Results for Interim of March'06
(March'06 = The Year Ending March 31, 2006)*

2005年9月中間期業績(対期初予想)

Business Results for Interim of Mar '06 (compared with pre-term projections)

中間決算
First Half

Jalux

(単位:百万円、%) (Million yen, %)	期初予想 Pre-term Projections		05年9月中間期 Interim		対期初予想 Compared with pre-term projections	
	金額 Amount	売上比 Ratio to sales	金額 Amount	売上比 Ratio to sales	増減額 Increase/Decrease	比率 Change
売上高 Net Sales	49,000	-	50,943	-	1,943	104.0
売上総利益 Gross profit	11,700	23.9	11,435	22.4	264	97.7
販売管理費 SG&A	10,370	21.2	10,159	19.9	210	98.0
営業利益 Operating income	1,330	2.7	1,276	2.5	53	95.9
経常利益 Ordinary income	1,430	2.9	1,504	3.0	74	105.2
中間純利益 Net income	620	1.3	827	1.6	207	133.5
EPS(円) (Yen)	48.58		65.26		16.68	134.3
設備投資額 Capital expenditure	360		737		377	204.8

2005年9月中間期業績(対前中間期)

Business Results for Interim of Mar '06 (compared with the previous period)

中間決算
First Half



(単位:百万円、%) (Million yen, %)	04年9月中間期 Interim		05年9月中間期 Interim		対前中間期 Compared with the previous period	
	金額 Amount	売上比 Ratio to sales	金額 Amount	売上比 Ratio to sales	増減額 Increase/Decrease	比率 Change
売上高 Net Sales	45,375	-	50,943	-	5,568	112.3
売上総利益 Gross profit	11,096	24.5	11,435	22.4	339	103.1
販売管理費 SG&A	9,961	22.0	10,159	19.9	198	102.0
営業利益 Operating income	1,135	2.5	1,276	2.5	140	112.4
経常利益 Ordinary income	1,225	2.7	1,504	3.0	279	122.8
中間純利益 Net income	715	1.6	827	1.6	112	115.6
EPS(円) (Yen)	56.42		65.26		8.84	115.7
設備投資額 Capital expenditure	223		737		513	329.7
減価償却費 Depreciation and amortization	303		336		33	110.9

販売管理費の内訳

Breakdown of SG&A Expenses

中間決算
First Half

Jalux

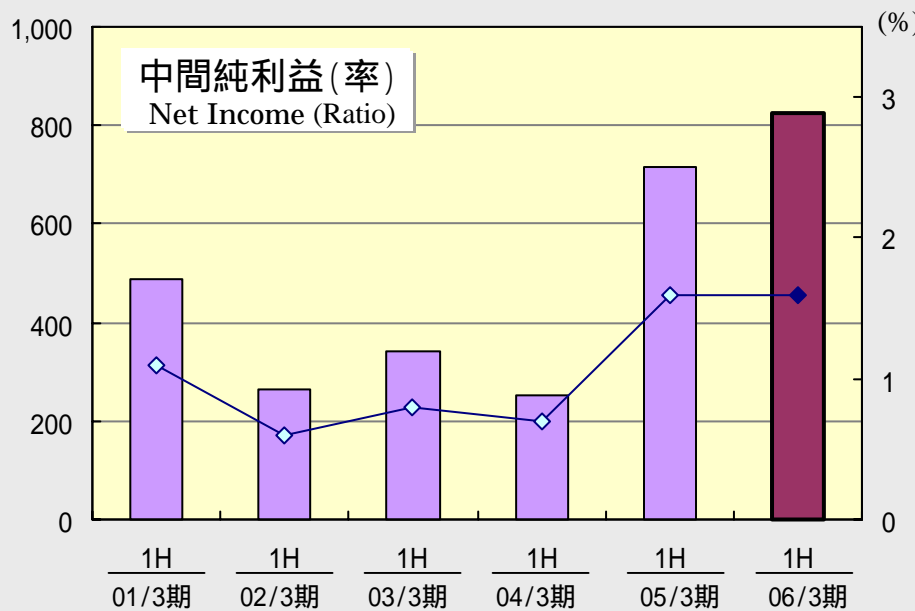
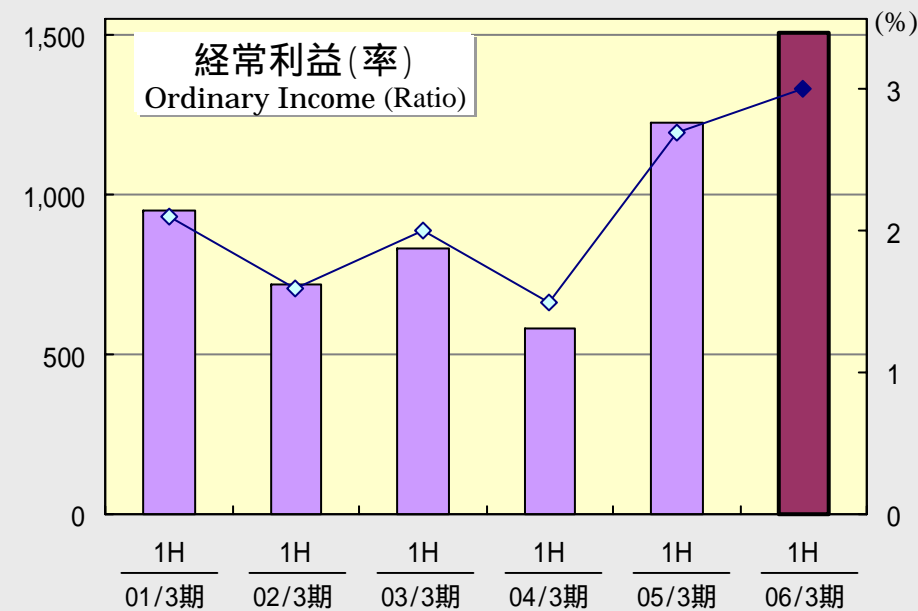
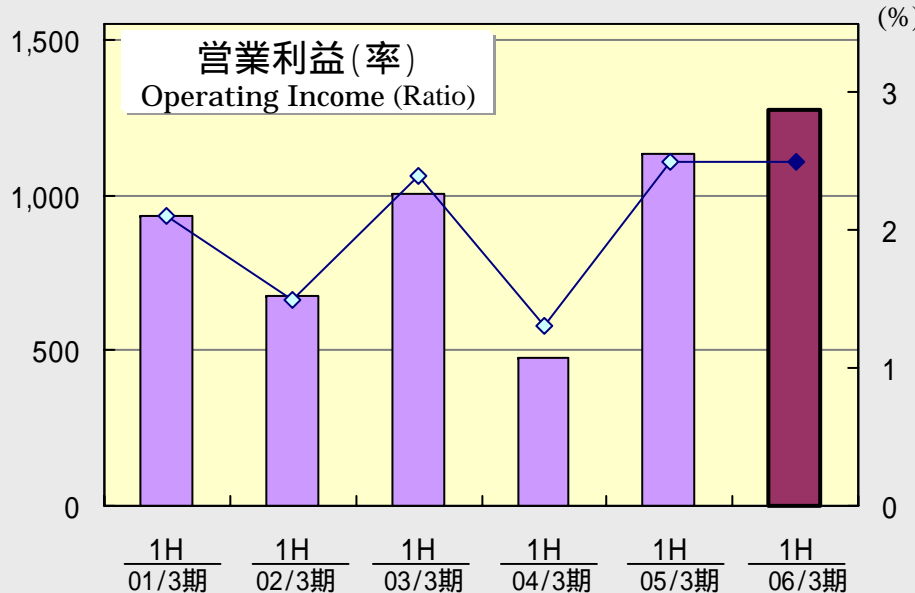
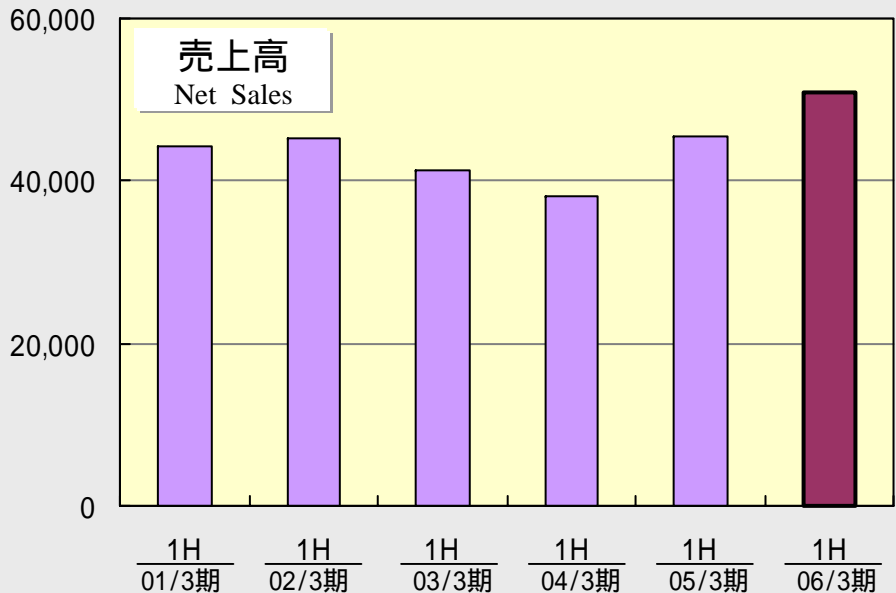
(単位:百万円、%) (Million yen, %)	04年9月中間期 Interim		05年9月中間期 Interim		対前中間期 Compared with the previous period	
	金額 Amount	売総比 Ratio to gross profit	金額 Amount	売総比 Ratio to gross profit	増減額 Increase/Decrease	比率 Change
売上総利益 Gross profit	11,096	-	11,435	-	339	103.1
人件費 Personal expenses	4,024	36.3	4,097	35.8	72	101.8
賃借料 Rent expenses	2,280	20.5	2,328	20.4	48	102.1
荷造運送費 Packing and transportation expenses	501	4.5	501	4.4	0	100.2
その他 Other expenses	3,155	28.4	3,231	28.3	76	102.4
販売管理費計 SG&A	9,961	89.8	10,159	88.8	198	102.0
営業利益 Operating income	1,135	10.2	1,276	11.2	140	112.4

中間期業績の推移および計画

Interim Consolidated Performance Trends and Projections

(単位:百万円 ¥ million)

中間決算
First Half



貸借対照表

Balance Sheet(summary)

中間決算
First Half

Jalux

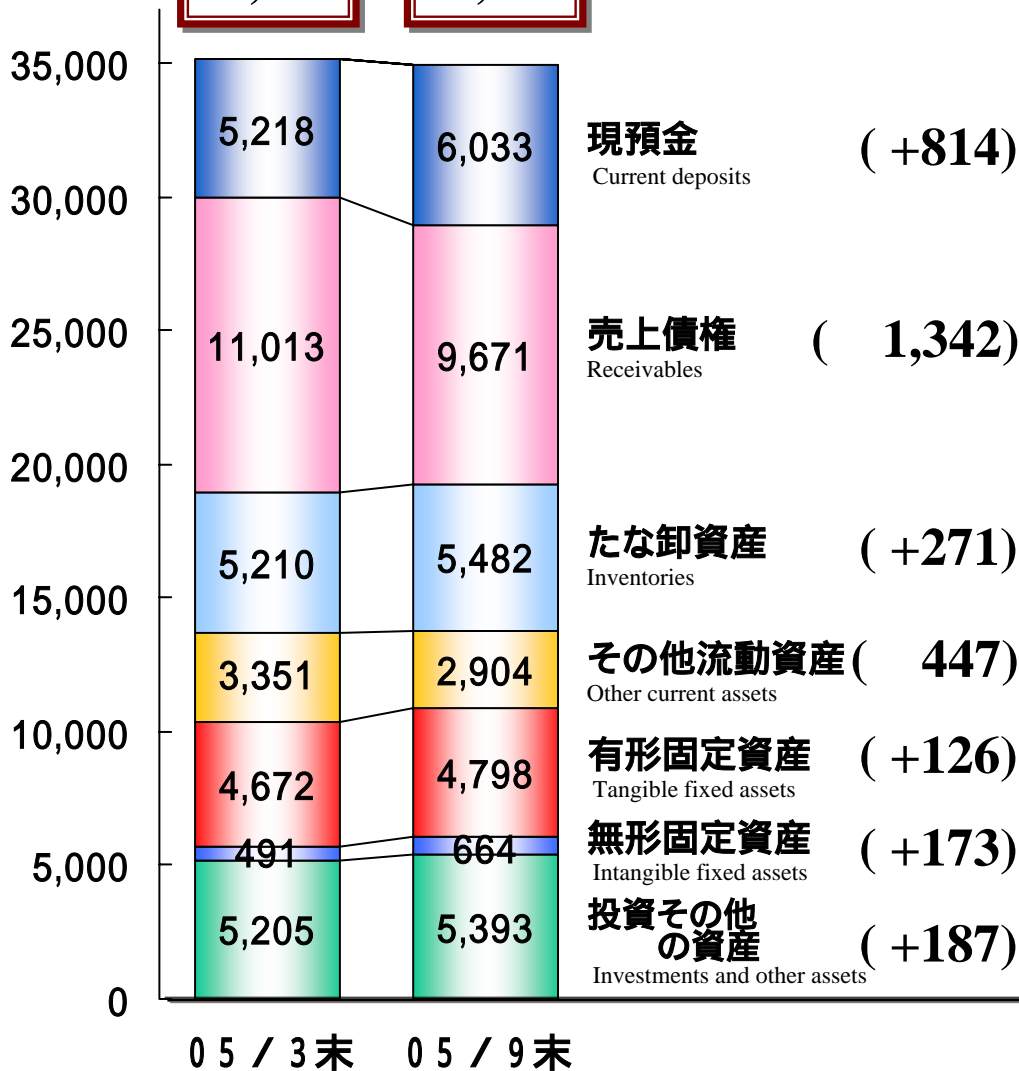
(単位:百万円 ¥ million)

資産の部

Assets

35,164

34,948



資本・負債の部

Capital and liabilities

35,164

34,948

