

2012年3月期
JALUXグループ
第1四半期連結決算

2012年3月期 第1四半期 決算概要

連結決算概要 Consolidated Financial Summary

対前期
Compared with the previous period

■ 経営成績 Income Statements

単位:百万円 Million yen

	11年3月期1Q Apr.-Jun. 2010	12年3月期1Q Apr.-Jun. 2011	前期差	前期比
売上高 Net Sales	23,174	19,604	△3,570	84.6%
売上総利益 Gross Profit	5,181	4,313	△868	83.2%
販売管理費 SG&A	4,846	4,178	△668	86.2%
営業利益 Operating Income	334	134	△199	40.3%
営業外損益 Non-Op. Gains/Losses	△66	△64	+2	-
経常利益 Ordinary Income	268	70	△197	26.2%
特別損益 Extraordinary Gains/Losses	44	△25	△70	-
四半期純利益 Net Income	170	0	△170	0.2%
1株当たり当期純利益[EPS](円)	13.43	0.02	△13.41	0.1%

2012年3月期 第1四半期 決算概要

セグメント別実績 *Results per Segment*

対 前期

Compared to the previous period

売上高 Net Sales

単位: 百万円 Million yen

	11/3期 1Q Apr.-Jun. 2010	12/3期 1Q Apr.-Jun. 2011	前期差	前期比
航空関連 Aviation-Related	5,404	4,491	△912	83.1%
メディア・ライフサービス Media Life Service	3,711	2,626	△1,085	70.8%
リテール Retail	10,184	8,364	△1,820	82.1%
フーズ・ビバレッジ Food & Beverage	3,908	4,229	+321	108.2%
全社及び消去 Eliminations	△35	△107		
合計(連結) Total	23,174	19,604	△3,570	84.6%

2012年3月期 第1四半期 決算概要

セグメント別実績 Results per Segment

対 前期
Compared to the previous period

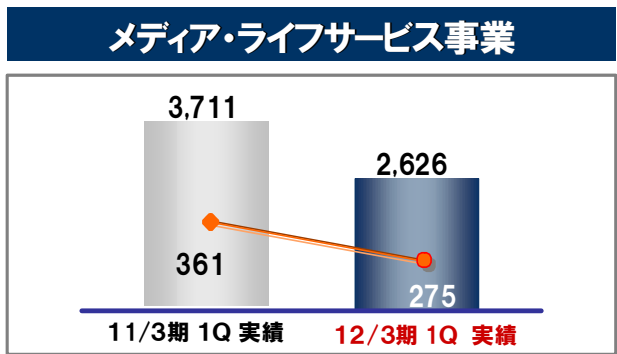
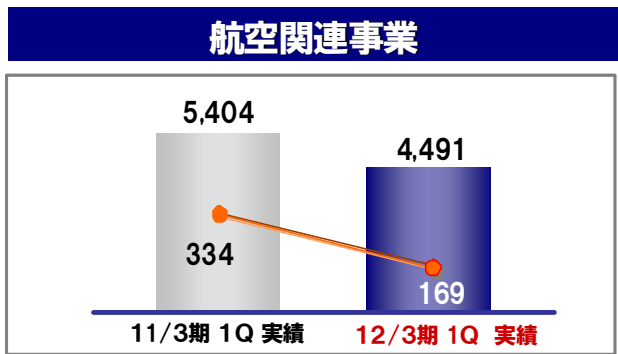
単位：百万円 Million yen, %

		11/3期 1Q Apr.-Jun. 2010	12/3期 1Q Apr.-Jun. 2011	前期差	前期比
コーポレート系 合計	売上高	9,115	7,117	△1,998	78.1
	営業利益 (配賦前)	695	444	△251	63.9
《事業本部別の内訳》					
航空関連 事業	売上高	5,404	4,491	△912	83.1
	営業利益 (配賦前)	334	169	△164	50.7
メディア・ ライフサービス事業	売上高	3,711	2,626	△1,085	70.8
	営業利益 (配賦前)	361	275	△86	76.1

Remark

航空機関連では、航空機部品等の販売が順調に推移し、機材・調達関連では空港特殊車両等の販売が好調に推移しました。一方、退役航空機の取扱数の減少等により、セグメント合計では、減収・減益となりました。

不動産関連では、前第2四半期より一部取引形態を変更したこと等により減収となりました。また保険関連およびメディア関連では、法人の需要減等により低調に推移し、セグメント合計では減収・減益となりました。



2012年3月期 第1四半期 決算概要

セグメント別実績 Results per Segment

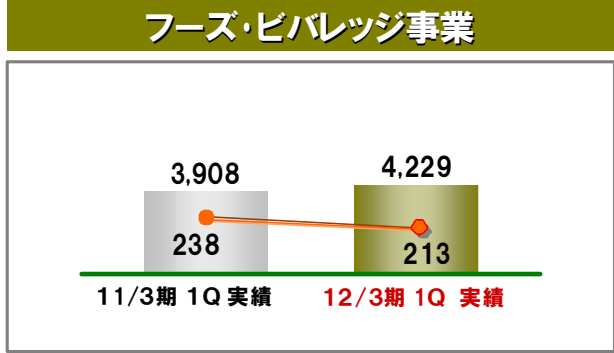
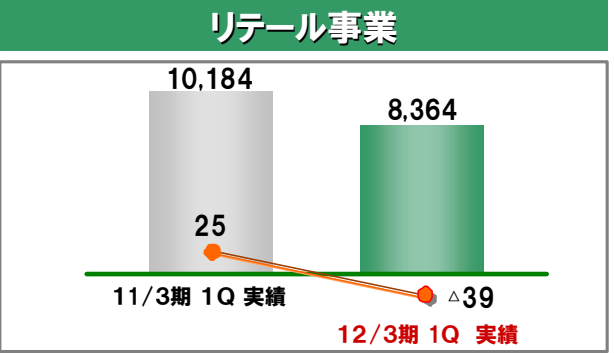
対 前期
Compared to the previous period

		11/3期 1Q Apr.-Jun. 2010	12/3期 1Q Apr.-Jun. 2011	前期差	前期比
リテール系 合計	売上高	14,093	12,593	△1,499	89.4
	営業利益 (配賦前)	263	174	△89	66.2
《事業本部別の内訳》					
リテール 事業	売上高	10,184	8,364	△1,820	82.1
	営業利益 (配賦前)	25	△39	△64	-
フーズ・ビバレッジ 事業	売上高	3,908	4,229	+321	108.2
	営業利益 (配賦前)	238	213	△24	89.8

Remark

贈答用食品関連では、主にデパート向けの販売が前期に引き続き順調に推移し、またブランド・免税関連でも免税店向け卸売が順調に推移しました。一方、震災の影響に伴う航空旅客数の減少や消費マインドの低下等により免税店を含めた空港店舗関連や通信販売関連が低調に推移し、セグメント合計では減収・減益となりました。

農水産関連では、サーモン加工品等の冷凍水産物が前期に引き続き好調に推移し増収となりました。一方、ワイン関連では、高額ワインを中心にホテル・レストラン向け業務用卸売の需要が減少したこと等により、セグメント合計では増収・減益となりました。



2012年3月期 連結業績予想

連結業績予想(公表数値)

(対前年実績)

当期予想
FY2011(E)

《第2四半期(累計)》
2011年4月1日～
9月30日

《通期》
2011年4月1日～
2012年3月31日

単位: 百万円 Million yen	11年3月期2Q 実績 Apr.-Sep. 2010	12年3月期2Q 予想 Apr.-Sep. 2011	11年3月期 実績 March 2011	12年3月期 予想 March 2012
売上高 Net Sales	47,238	41,000	95,541	88,000
営業利益 Operating Income	776	350	1,546	1,400
経常利益 Ordinary Income	743	350	1,603	1,400
当期純利益 Net Income	431	170	492	600
1株当たり当期純利益[EPS](円)	33.97	13.37	38.76	47.18